

金門國家公園管理處

「建築執照檔案書圖數化及系統建置案」

期末報告書

易可行資訊科技股份有限公司

壹、 建築執照數化作業進度報告

建築執照數化作業已完成之執照數量如下

- 圖說文件部分：

執照類型	數量	變更數量
使用執照	198	1
建造執照	243	37
雜項使用執照	15	0
雜項執照	18	0
總計	512	

- 執照存根數化部分：

執照類型	數量
使用執照	205
建造執照	239
雜項使用執照	15
雜項執照	19

- 已達合約預定進度。

貳、 期中審查會議結論辦理結果

	期中報告會議結論事項	廠商處理結果
1	請廠商提出所需軟(硬)體系統之建議，以利後續與地籍圖資訊整合。	配合辦理。
2	本處歷年建築補助有關資料，請承辦單位彙整提供與廠商納入。	依據彙整資料於相關執照備註加上『XX年度獎勵補助 XXXXX 元整』字樣，並於期末報告實機展示結果。
3	本案期末報告時請廠商針對系統管理維護、資料備份、復原、建置及相關資安措施進行說明，並於成果交付時交付相關管理手冊。	於期末報告說明並於成果交付時提供相關手冊。
4	本案圖檔列印時請承商增加列印浮水印資訊功能，以加強管制資料輸出。	配合辦理，並於期末報告實機展示結果。
5	請廠商與承辦單位討論系統帳號密碼得否能與本處現有系統管理資訊整合的可行性。	多目標查詢系統增加 URL 使用者帳號資訊穿透功能，可讓系統整合於貴處現有單一登入平台。
6	請廠商依據同案件之關聯性(例如同棟建築物之建造執照及使用執照)，並於系統執照查詢結果中顯示。	配合辦理，並於期末報告實機展示結果。
7	請廠商加強確認書圖資料建檔之正確性，以利後續資料調閱。	已加強檢核作業。
8	有關網際網路存根資訊查詢應先建置但暫不開放。	配合辦理。

參、 期末審查會議結論辦理結果

	期中報告會議結論事項	廠商處理結果
1	請廠商擬定帳號密碼之規則，比照本處現行規定以 8 碼為原則。	配合辦理。
2	本案為確認書圖資料建檔之正確性，請驗收核派之主持人加強抽樣核對之比例。	配合辦理。
3	99 年度新增之建築執照案件，請承辦課室於明（100）年初另案簽出增列。	配合辦理。
4	本案圖檔列印時增加列印浮水印圖案，以本處行政中心一樓大廳所懸掛之 LOGO 為原則。	配合辦理。
5	有關申請人姓名如屬特殊字型需造字者，請依內政部營建署規定，並於驗收報告時增列。	配合辦理。
6	本案帳號分類以系統及一般管理者、一般使用者等 3 種為原則。	配合辦理。
7	教育訓練對象請評估以主辦課室、協辦課室（行政室）及相關業務課室（企劃課）派員參加即可。	配合辦理。
8	有關係統後台應有鄉鎮別、地段等項目，請於驗收前改善完成並納入驗收項目。	配合辦理。
9	請承包廠商增加連結使用手冊乙欄。	配合辦理。
10	有關承包商提出 ORACLE 軟體需求，請承辦課室評估使用人數後，以支援工程查詢及建築管理使用為原則，並由工程管理費支應儘速採購。	配合辦理。

肆、 期末審查會議結論系統改善部分

1. 使用者密碼以 8 碼為原則，並將使用者身份區分為系統管理者及一般管理者、一般使用者等 3 種：

帳號資料編輯	
帳號	<input type="text" value="jkrnp22"/>
密碼	<input type="password" value="●●●●●●"/> 密碼長度至少8個字
確認密碼	<input type="password" value="●●●●●●"/>
使用人名稱	<input type="text" value="測試"/>
使用者權限	<input type="radio"/> 一般使用者 <input checked="" type="radio"/> 一般管理者 <input type="radio"/> 系統管理者
<input type="button" value="送出"/> <input type="button" value="取消"/>	

- 一般使用者
僅有建築物多目標查詢系統瀏覽權限，可瀏覽相關執照及圖檔，但沒有列印權限。
- 一般管理者
可瀏覽建築物多目標查詢系統相關執照資料及圖檔，並具有列印圖檔權限。
- 系統管理者
可瀏覽建築物多目標查詢系統相關執照資料及圖檔，並具有列印圖檔權限。管統管理者還具有新增使用者帳號密碼功能，並可修正使用者系統權限

2. 使用者遇到特殊文字（難字）需使用到造字時，須遵循內政部營建署內碼造字程序辦理，其線上參考資訊網址如下：

全國建管系統內碼造字：<http://cpabm.cpami.gov.tw/build/font/fontindex.jsp>

操作步驟：

1. 點選內碼造字網頁上『字型程式安裝』。



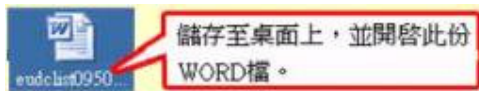
2. 選擇儲存，建議儲存至桌面較好尋找。



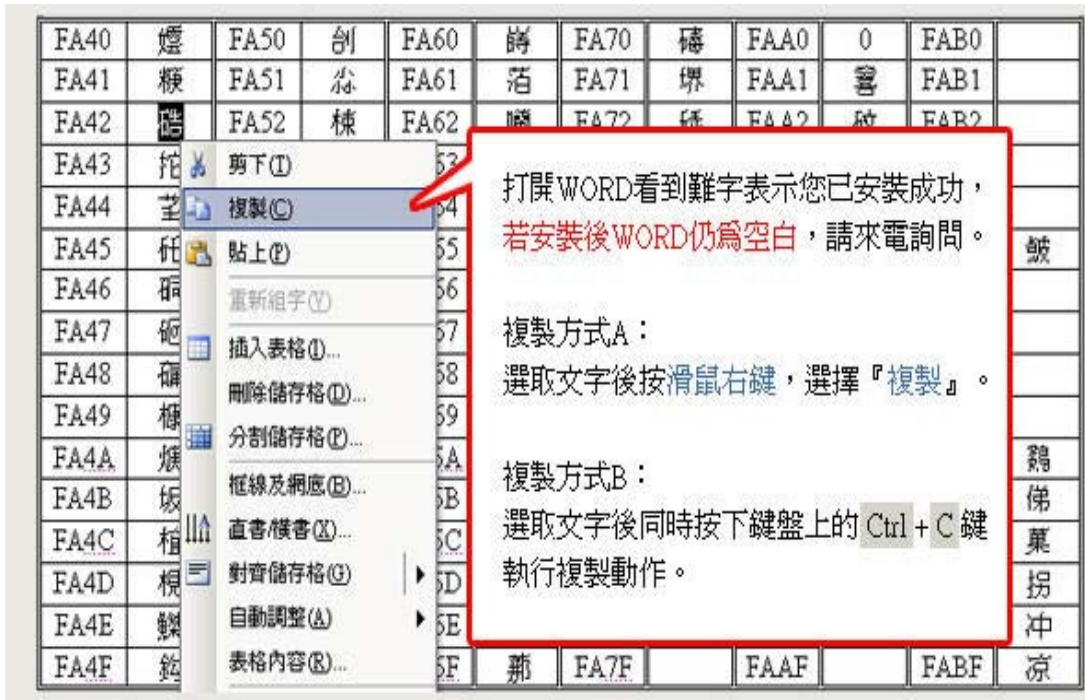
3. 點選電腦桌面上「字型程式安裝」，快點兩下執行安裝程式，安裝成功後按下「確定」。



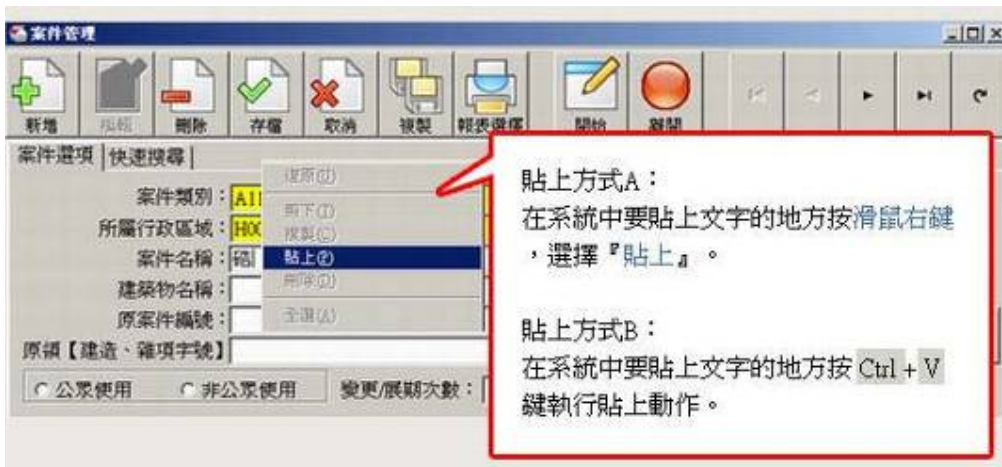
4. 點選內碼造字網頁上「造字列表下載(word 檔)」，儲存至桌面上。



開啓 Word 檔後可看見目前已造之難字。



6. 打開系統在您要輸入此字的地方，「貼上」複製的文字即可。

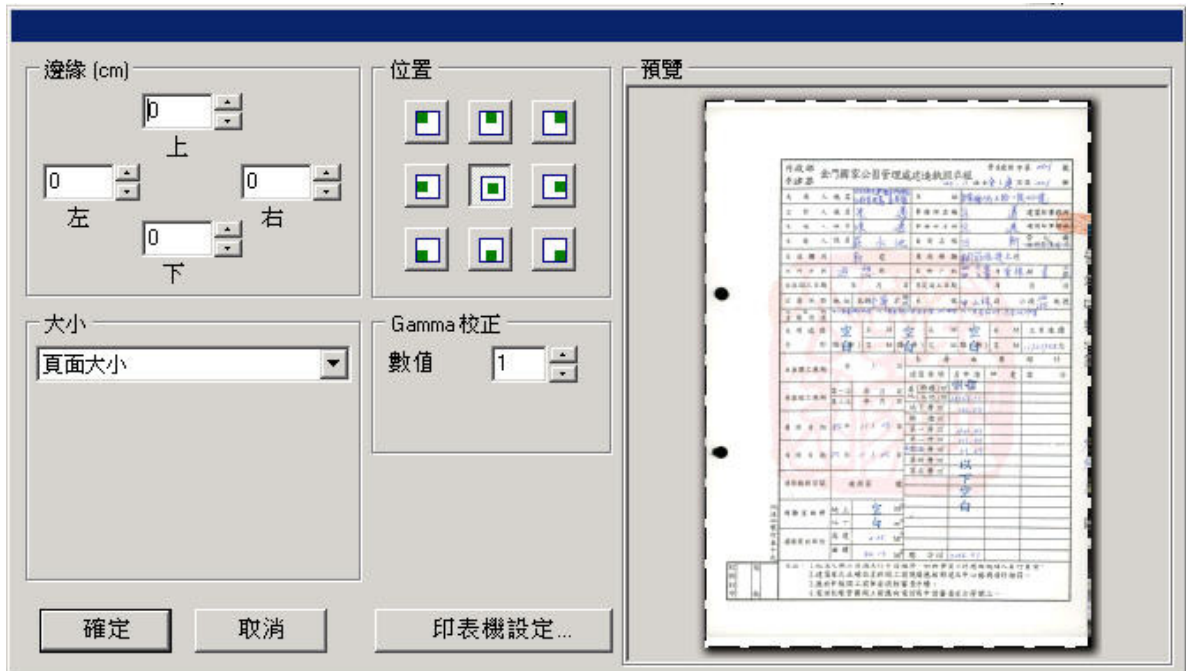


若 word 中找不到需要的特殊字，請參考全國建管系統內碼造字網址，填寫造字申請單並附上下列文件：

- 書寫正楷、清晰之申請書
- 需造字之證明文件。(例如：姓名-身分證明文件；公司名稱-公司名稱證明文件)
- 您的聯絡方式。

一併傳真至 (02) 2731-4542。(請勿自行使用他造字程式造字)。

3. 圖檔列印浮水印圖案使用貴處行政中心一樓大廳之 Logo



使用之浮水印圖案：



4. 修正鄉鎮別、地段等項目

金門國家公園 建築物多目標整合查詢系統 KMPBM 您好：

建管資訊 元件下載 登出

建築執照資訊查詢

掛號號碼 - - 掛號號碼為 093-A002232-00即填入"093"，"A002232"，"00"

執照字號 年度： 類別： 字第 號
請填入執照年度-執照類別-執照母號，例如"96"，"使用執照"，"9"

地號 [鄉鎮市區] [段名] [母號] [子號]
請選擇 子號，例如"金門縣金沙鎮"，"草嶼段"，"1"，"3"

地址 [鄉鎮市區] [村里鄰] [路街段] 巷 弄
之) 樓之 ， 室 請填入建築地址，例如"金門縣金沙鎮"，"○○路"，"52-28號"

起造人 請填入全名或任意文字，例如起造人為春虹建設可填入"春虹"或"春虹建設"

設計人 請填入全名或任意文字，例如設計人為張清標建築師事務所可填入"張清標"或"張清標建築師"

監造人 請填入全名或任意文字，例如監造人為清森建築師事務所可填入"清森"或"清森建築師"

承造人 請填入全名或任意文字，例如承造人為友達營造有限公司可填入"友達"或"友達營造"

發照日期 年 月 日 ~ 年 月 日 民國93年1月1日至民國93年6月30日，即填入"0930101" - "0930630"

搜尋

金門國家公園管理處建築物多目標整合查詢系統

鄉鎮別
湖新市段
湖市劃段
中四劃段
中五劃段
中六劃段
中七劃段
中八劃段
北五劃段
太湖劃段
榕園劃段
蓬劃段
湖后劃段
湖高劃段
湖東劃段
石牌段
瓊林段
尚義段
陳坑段
漁村段
湖前段
新頭段
小徑段
夏奧段
塔后段
太武段
南建段
土校段
農試所段
多年段

金門國家公園 建築物多目標整合查詢系統 KMPBM 您好：

建管資訊 元件下載 登出

建築執照資訊查詢

掛號號碼 - - 掛號號碼為 093-A002232-00即填入"093"，"A002232"，"00"

執照字號 年度： 類別： 字第 號
請填入執照年度-執照類別-執照母號，例如"96"，"使用執照"，"9"

地號 [鄉鎮市區] [段名] [母號] [子號]
請填入地號母號與子號，例如"金門縣金沙鎮"，"草嶼段"，"1"，"3"

地址 [鄉鎮市區] [村里鄰] [路街段] 巷 弄
(- 號之) 室 請填入建築地址，例如"金門縣金沙鎮"，"○○路"，"52-28號"

起造人 請填入全名或任意文字，例如起造人為春虹建設可填入"春虹"或"春虹建設"

設計人 請填入全名或任意文字，例如設計人為張清標建築師事務所可填入"張清標"或"張清標建築師"

監造人 請填入全名或任意文字，例如監造人為清森建築師事務所可填入"清森"或"清森建築師"

承造人 請填入全名或任意文字，例如承造人為友達營造有限公司可填入"友達"或"友達營造"

發照日期 年 月 日 ~ 年 月 日 民國93年1月1日至民國93年6月30日，即填入"0930101" - "0930630"

搜尋

5. 增加使用手冊線上連結

金門國家公園 建築物多目標整合查詢系統

請先登入您的帳號密碼

帳號：

密碼：

[下載使用手冊](#)



金門國家公園
KINMEN NATIONAL PARK

最佳瀏覽器解析度為 1024 X 768 dpi 並使用 IE 6 以上或 Netscape 7.0 以上
2009©內政部營建署 All Rights Reserved